

FUNDACIÓN JUAN RASSMUS ECHECOPAR

ESTADO FINANCIERO
AL 31 DE DICIEMBRE DE 2022

FUNDACIÓN JUAN RASSMUS ECHECOPAR
INFORME DE LOS AUDITORES EXTERNOS INDEPENDIENTES
POR EL EJERCICIO FINALIZADO EL 31 DE DICIEMBRE DE 2022
AGOSTO DE 2023

153

FUNDACIÓN JUAN RASSMUSS ECHECOPAR

ESTADOS FINANCIEROS
31 DE DICIEMBRE DE 2022

Pérez Cabañero Sebastián,
Calle Nueva Terceira N° 2103 – Torres del Parque, Torre 1 – Nivel 29
Asunción - Paraguay
Teléfono: (59521) 818 3000
www.cpaferias.com

INFORME DE AUDITORIA INDEPENDIENTE

A los Sres. Directores de

Fundación Juan Rassmuss Echecopar.

Página

Informe de los auditores independientes	1 - 2
Balance general	3
Estado de resultados	4
Estado de evolución del patrimonio neto	5
Estado de flujos de efectivo	6
Notas a los estados financieros	7 - 13

Resumen de la opinión

Nuestra auditoría fue conducida de acuerdo con Normas Internacionales de Auditoría emitidas por la Federación Internacional de Contadores (IFAC). Nuestras responsabilidades, de acuerdo con dichas normas, se describen en la sección Responsabilidades del auditor de este informe. Somos independientes de la Entidad de acuerdo con las disposiciones del Código de Ética para Contadores de la contabilidad del Consejo de Normas Internacionales de Ética para Contadores emitido por el Consejo de Normas Internacionales de Ética para Contadores. Cumplido nuestras responsabilidades de acuerdo con dichos requerimientos, nuestra opinión de auditoría que hemos obtenido proporciona una base suficiente para nuestra opinión.

₲ = Guaraníes

US\$ = Dólares estadounidenses

Otras cuestiones

El estado de situación financiera al 31 de diciembre de 2021, los correspondientes estados de resultados, de Evolución del patrimonio neto e flujos de efectivo por el ejercicio finalizado en dicha fecha que se presentan en forma comparativa, no han sido auditados por nosotros, ni por otros auditores.

Responsabilidades de la Dirección por los estados financieros

La Dirección de la Entidad es responsable de la preparación y presentación razonable de estos estados financieros de acuerdo con normas contables vigentes en Paraguay, emitidas por el Consejo de Contadores Públicos del Paraguay, y del sistema de control interno que la Dirección considere necesario para permitir la preparación de estados financieros que estén libres de errores significativos, debido a fraude o error.

Como parte del proceso de preparación de los estados financieros, la Dirección es responsable de evaluar la capacidad de la Entidad para continuar como un negocio en marcha y de revelar, cuando correspondiere, las revelaciones relacionadas a dicha capacidad y la utilización de las bases contables de negocio en marcha, salvo cuando la Dirección tenga la intención de liquidar la entidad, de discontinuar sus operaciones, o no tenga una alternativa realista para su negocio.

INFORME DE AUDITORIA INDEPENDIENTE

A los Sres. Directores de
Fundación Juan Rassmuss Echecopar.

Opinión

Hemos auditado los estados financieros adjuntos de Fundación de Juan Rassmuss Echecopar (en adelante "la Fundación ") que comprenden el Balance general 31 de diciembre de 2022, los correspondientes estados de resultados, de Evolución del patrimonio neto de flujos de efectivo por el ejercicio finalizado en dicha fecha y las notas explicativas de los estados financieros que incluyen un resumen de las políticas contables significativas.

En nuestra opinión, los estados financieros adjuntos presentan fielmente, en todos los aspectos significativos, la situación financiera de la entidad al 31 de diciembre de 2022, el resultado de sus operaciones, los cambios en el patrimonio y los flujos de efectivo por el ejercicio finalizado en dicha fecha, de acuerdo con normas contables vigentes en Paraguay, emitidas por el Consejo de Contadores Públicos del Paraguay.

Fundamento de la opinión

Nuestra auditoría fue conducida de acuerdo con Normas Internacionales de Auditoría emitidas por la Federación Internacional de Contadores (IFAC). Nuestras responsabilidades, de acuerdo con dichas normas, se describen en la sección Responsabilidad del auditor de este informe. Somos independientes de la Entidad de acuerdo con las disposiciones del Código de Ética para profesionales de la contabilidad del Consejo de Normas Internacionales de Ética para Contadores y hemos cumplido nuestras responsabilidades de acuerdo con dichos requerimientos. Consideramos que la evidencia de auditoría que hemos obtenido proporciona una base suficiente y adecuada para fundamentar nuestra opinión.

Otras cuestiones

El estado de situación financiera al 31 de diciembre de 2021, los correspondientes estados de resultados, de Evolución del patrimonio neto e flujos de efectivo por el ejercicio finalizado en dicha fecha que se presentan en forma comparativa, no han sido auditados por nosotros, ni por otros auditores.

Responsabilidades de la Dirección por los estados financieros

La Dirección de la Entidad es responsable de la preparación y presentación razonable de estos estados financieros de acuerdo con normas contables vigentes en Paraguay, emitidas por el Consejo de Contadores Públicos del Paraguay, y del sistema de control interno que la Dirección considere necesario para permitir la preparación de estados financieros que estén libres de errores significativos, debido a fraude o error.

Como parte del proceso de preparación de los estados financieros, la Dirección es responsable de evaluar la capacidad de la Entidad para continuar como un negocio en marcha y de efectuar, cuando corresponda, las revelaciones relacionadas a dicha capacidad y la utilización de las bases contables de negocio en marcha, salvo cuando la Dirección tenga la intención de liquidar la Sociedad, de discontinuar sus operaciones, o no tenga una alternativa realista para no hacerlo.

La Dirección es responsable de supervisar el proceso de preparación y presentación razonable de los estados financieros de la Fundación.

Responsabilidad del auditor por la auditoría de los estados financieros

Nuestros objetivos son obtener una seguridad razonable sobre si los estados financieros en su conjunto están libres de errores significativos, debido a fraude o error, y emitir un informe de auditoría que contenga nuestra opinión. Seguridad razonable es un alto grado de seguridad, pero no garantiza que una auditoría realizada de conformidad con las Normas Internacionales de Auditoría siempre detecte una incorrección significativa cuando existe. Las incorrecciones pueden deberse a fraude o error y se consideran significativas si, individualmente o en su conjunto, puede esperarse razonablemente que influyan en las decisiones económicas que los usuarios toman basándose en los estados financieros.

Como parte de una auditoría de acuerdo con las Normas Internacionales de Auditoría, aplicamos nuestro juicio profesional y mantenemos una actitud de escepticismo profesional durante toda su ejecución. Adicionalmente:

- Identificamos y evaluamos el riesgo de que existan errores significativos en los estados financieros, debido a fraude o error; diseñamos y aplicamos procedimientos de auditoría para responder a dichos riesgos y obtenemos evidencia de auditoría suficiente y adecuada para proporcionar una base para nuestra opinión. El riesgo de no detectar un error significativo en los estados financieros debido a fraude es más elevado que el proveniente de un error, ya que el fraude puede implicar colusión, falsificación, omisiones intencionales, manifestaciones intencionalmente incorrectas, o el apartamiento del control interno de la Entidad.
- Obtenemos una comprensión del control interno relevante para la auditoría con el fin de diseñar procedimientos de auditoría que sean adecuados en función de las circunstancias, y no con la finalidad de expresar una opinión sobre la eficacia del control interno de la Entidad.
- Evaluamos la adecuación de las políticas contables aplicadas, la razonabilidad de las estimaciones contables y la correspondiente información revelada por la Dirección.
- Concluimos sobre la adecuada utilización por parte de la Dirección de la base contable de negocio en marcha y, de acuerdo con la evidencia de auditoría obtenida concluimos sobre si existe o no una incertidumbre material relacionada con hechos o condiciones que puedan generar dudas significativas sobre la capacidad de la Entidad para continuar como negocio en marcha. Si concluimos que existe una incertidumbre material, debemos hacer énfasis en nuestro informe de auditoría sobre la correspondiente información revelada en los estados financieros o, si dichas revelaciones no son adecuadas, debemos expresar una opinión de auditoría modificada. Nuestras conclusiones se basan en la evidencia de auditoría obtenida hasta la fecha de nuestro informe de auditoría. Sin embargo, hechos o condiciones futuros pueden ser causa de que la Entidad deje de ser un negocio en marcha.
- Evaluamos la presentación general, la estructura y el contenido de los estados financieros y de sus notas explicativas, y si los estados financieros representan las transacciones y hechos subyacentes de un modo que logre la presentación fiel.

Comunicamos a la Dirección de la Entidad acerca de, entre otros asuntos, el alcance y la oportunidad de los procedimientos de la auditoría planificados, los hallazgos significativos de la auditoría, así como cualquier deficiencia significativa en el sistema de control interno identificada en el transcurso de nuestra auditoría.

Asunción,
02 de Agosto de 2023

	2022	2023
ACTIVO		
Activos corrientes	352.448.121	355.648.121
Activos no corrientes	42.871.000	42.871.000
Total activo	395.319.121	398.519.121
PASIVO		
Deudas corrientes	41.701.279	41.701.279
Deudas no corrientes	41.701.279	41.701.279
Total pasivo	83.402.558	83.402.558
PATRIMONIO NETO		
Capital social	710.200.100	710.200.100
Reserva de ganancias acumuladas	162.441.780	162.441.780
Reserva del ejercicio	412.115.120	412.115.120
Total patrimonio neto	314.757.000	314.757.000
Total pasivo y patrimonio neto	398.519.121	398.519.121


CPA Ferrere SS.
Sebastián Pérez.
Socio

Las notas del 1 al 14 que complementan los datos integrados de estos estados financieros.

[Firma]
Contador

[Firma]
Representante Legal

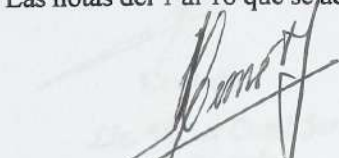
Dra. María Dolores Ferrere
Contador
CPA Ferrere SS.



FUNDACIÓN JUAN RASSMUSS ECHECOPAR
BALANCE GENERAL AL 31 DE DICIEMBRE DE 2022
 (Cifras expresadas en guaraníes)

ACTIVO	Notas	31 de diciembre de	
		2022	2021
Activo corriente			
Efectivo y equivalente de efectivo	3	415.434.375	285.649.127
Total activo corriente		415.434.375	285.649.127
Activo no corriente			
Propiedades, planta y equipo - neto	4	31.864.308	42.855.694
Total activo no corriente		31.864.308	42.855.694
Total activo		447.298.683	328.504.821
PASIVO			
Pasivo corriente			
Deudas comerciales	5	-	43.101.275
Deudas financieras	6	396.849	-
Deudas diversas	7	14.786.644	45.730.142
Total pasivo corriente		15.183.493	88.831.417
Total pasivo		15.183.493	88.831.417
PATRIMONIO NETO			
Capital social	8	715.293.158	715.293.158
Resultado de ejercicios anteriores		(475.619.754)	(486.117.944)
Resultado del ejercicio		192.441.785	10.498.190
Total patrimonio neto		432.115.189	239.673.404
Total pasivo y patrimonio neto		447.298.683	328.504.821


Las notas del 1 al 16 que se acompañan son parte integrante de estos estados financieros.


 Contador

Lic. Victor Camé Servín
 Contador
 RUC: 486708-4

Inicialado al sólo efecto de su
 identificación con nuestro dictamen
 de fecha

CPA 02 AGO. 2023
FERRERE


 Representante Legal




FUNDACIÓN
 Juan Rassmuss
 Eche copar


FUNDACIÓN JUAN RASSMUSS ECHECOPAR
 ESTADO DE RESULTADOS POR EL EJERCICIO FINALIZADO EL 31 DE DICIEMBRE DE 2022
 (Cifras expresadas en guaraníes)

Ingresos operativos	Nota	2022	2021
Donaciones	9	2.507.612.724	1.797.161.570
Ingresos operativos netos		2.507.612.724	1.797.161.570
Gastos operativos y de administración			
Gastos operativos	10	(57.352.901)	(111.421.276)
Gastos administrativos	10	(2.207.989.000)	(1.577.288.114)
Resultado operativo		2.265.341.901	1.688.709.390
Resultados diversos			
Otros ingresos	11	73.980.440	-
Otros egresos	12	(127.916.884)	(97.953.990)
Resultados diversos netos		(53.936.444)	(97.953.990)
Resultados financieros			
Gastos financieros	13	(7.338.452)	-
Resultados financieros netos		(7.338.452)	-
Resultado del ejercicio		192.441.785	10.498.190

Las notas del 1 al 16 que se acompañan son parte integrante de estos estados financieros.


 Contador

Lic. Victor Camé Servín
 Contador
 RUC: 486708-4


 Representante Legal

Inicialado al sólo efecto de su
 identificación con nuestro dictamen
 de fecha

CPA 02 AGO. 2023
FERRERE



FUNDACIÓN
 Juan Rassmuss
 Echecopar

FUNDACIÓN JUAN RASSMUSS ECHECOPAR
NOTAS A LOS ESTADOS FINANCIEROS AL 31 DE DICIEMBRE 2022

NOTA 1 – ANTECEDENTES DE LA SOCIEDAD

La Fundación Juan Rassmuss Eche copar fue constituida en Asunción, por Escritura Publica Nro. 3, en fecha 4 de Enero de 2017, ante la Notaria y Escribana Publica María Carolina Scappini Florentín titular del registro publico N° 1003. Fue inscrita en la Dirección General de los Registros Públicos en la Sección Personas Jurídicas y Asociaciones bajo el folio 01 en fecha 14 de junio de 2017. Los Estatutos Sociales fueron aprobados por resolución del Poder Ejecutivo de la Nación en fecha 22 de Mayo de 2017. Fue inscrita en el Ministerio de Hacienda Subsecretaría de Estado de Tributación en el registro único de contribuyentes en fecha 22 de Mayo de 2017.

De acuerdo con el Título VI, artículo 26 de la escritura de constitución de la fundación, esta tendrá un patrimonio inicial de US\$ 150.000 (Dólares ciento cincuenta mil), aportados por los socios fundadores Sres. Juan Enrique Rassmuss Raier y la Sra. Joane Patricia Avery.

La Fundación tiene como objeto principal entre otras cosas el desarrollo de las actividades destinadas a:
a) promover y ejecutar acciones de desarrollo social, sanitario y de salud, educativo, cultural y deportivo,
b) diseñar, gestionar y financiar proyectos sociales, sanitarios y de salud.

Para conseguir estos objetivos la fundación podrá: a) Promover y coordinar la participación de los distintos sectores de la sociedad en las actividades que podría desarrollar la fundación. Además, podrá celebrar convenios contratos con personas físicas, jurídicas nacionales o extranjeros, obtener fondos o contribuciones en diversos conceptos. La fundación ha establecido alianzas con la facultad de medicina de la Universidad Nacional de Asunción, con el Ministerio de Salud y el Fondo de Población de las Naciones Unidas (UNFPA).

NOTA 2- RESUMEN DE LAS PRINCIPALES POLÍTICAS CONTABLES

A continuación, se resumen las políticas de contabilidad más significativas aplicadas por la entidad:

a. Bases de contabilización

Los estados financieros se han preparado siguiendo los criterios de las Normas de Información Financiera de Paraguay (NIF) emitidas por el Consejo de Contadores Públicos del Paraguay sobre la base de costos históricos, excepto para el caso de activos y pasivos en moneda extranjera y las propiedades, plantas y equipos según se explica en los puntos c. y f. de la presente nota, y no reconocen en forma integral los efectos de la inflación sobre la situación patrimonial y financiera de la Sociedad, sobre los resultados de sus operaciones y los flujos de efectivo, en atención a que la corrección monetaria no constituye una práctica contable obligatoria en el Paraguay.

Los estados financieros no reconocen en forma integral los efectos de la inflación en la situación patrimonial y financiera de la entidad, en los resultados de sus operaciones y en sus flujos de efectivo, en atención a que la corrección monetaria no constituye una práctica contable aceptada en Paraguay. De haberse aplicado una corrección monetaria integral de los estados financieros, podrían haber surgido diferencias en la presentación de la situación patrimonial y financiera, en los resultados de sus operaciones y en sus flujos de efectivo por los años terminados al 31 de diciembre del 2022 y 2021. Según el índice general de precios al consumo publicado por Banco Central del Paraguay, la inflación del periodo enero a diciembre de 2022 fue del 8,1% (del periodo enero a diciembre de 2021 fue 6,8%).

b. Uso de estimaciones

La preparación de los presentes estados financieros requiere que la Gerencia de la entidad realice estimaciones y evaluaciones que afectan el monto de los activos y pasivos registrados y contingentes, como así también los ingresos y egresos registrados en el ejercicio. Los resultados reales futuros pueden diferir de las estimaciones y evaluaciones realizadas a la fecha de preparación de los presentes estados financieros.

del periodo enero a diciembre de 2021
identificación con nuestro dictamen
de fecha
CPA
02 AGO. 2023
FERRER

c. Moneda extranjera

Los activos y pasivos en moneda extranjera se valúan a los tipos de cambio vigentes a la fecha de cierre del ejercicio.

Las diferencias de cambio originadas por fluctuaciones en los tipos de cambio producidos entre las fechas de concertación de las operaciones y su liquidación o valuación al cierre del ejercicio son reconocidas en resultados.

Al 31 de diciembre de 2022 el tipo de cambio vigente del dólar estadounidense es de G 7.322,90 para la compra y para la venta G 7.339,62 (G 6.870,81 y G 6.887,40 respectivamente al 31 de diciembre del 2021).

d. Deterioro

Los valores contables de los activos de la entidad son revisados a la fecha de cada estado financiero para determinar si existe un indicativo de deterioro.

En el caso de activos diferentes de la propiedad, planta y equipo, una pérdida por deterioro es revertida hasta el monto que no exceda el valor contable que hubiera correspondido si no se hubiera reconocido el deterioro, cuando posteriormente se produce un aumento en la estimación del monto recuperable.

En el caso de la propiedad, planta y equipo, revaluados según se indica en la Nota 2.f, una pérdida por deterioro es revertida hasta el monto que no exceda el valor contable revaluado que hubiera correspondido si no se hubiera reconocido el deterioro, cuando posteriormente se produce un aumento en la estimación del monto recuperable.

e. Efectivo y equivalentes de efectivo

Para la preparación del estado de flujos de efectivo se consideraron dentro del concepto de efectivo los saldos en efectivo, disponibilidades en cuentas bancarias y toda inversión de muy alta liquidez, con vencimiento originalmente pactado no superior a tres meses.

f. Propiedad, planta y equipo

Valor Bruto

La propiedad, planta y equipo son presentados a sus valores de adquisición, netos de depreciaciones y pérdidas por deterioro cuando corresponde (Nota 2.d), reexpresados en moneda de cierre de acuerdo a la variación en el índice general de precios al consumo publicado por Banco Central del Paraguay.

Gastos posteriores

Los gastos posteriores incurridos para reemplazar un componente de la propiedad, planta y equipo son únicamente activados cuando éstos incrementan los beneficios futuros del mismo. Los demás gastos son reconocidos en el estado de resultados en el momento en que se incurren.

Depreciaciones

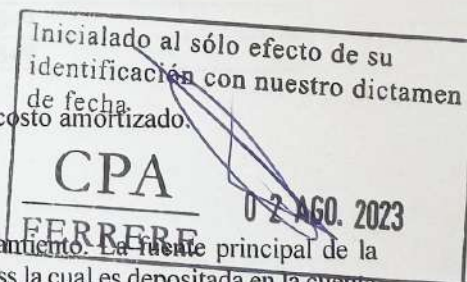
Las depreciaciones son cargadas al estado de resultados utilizando porcentajes fijos, estimados según la vida útil estimada para cada categoría, a partir del año siguiente al de su incorporación. La tasa de depreciación anual por categoría se presenta en la Nota 4.

g. Deudas comerciales y deudas diversas

Las deudas comerciales y deudas diversas están presentadas a su costo amortizado.

h. Reconocimiento de ingresos y egresos

Los ingresos y egresos son reconocidos en función de su devengamiento. La fuente principal de la fundación proviene de su benefactor principal Juan Enrique Rassmuss la cual es depositada en la cuenta corriente para los gastos que necesarios de la actividad.



NOTA 3 - EFECTIVO Y EQUIVALENTE DE EFECTIVO

Representan fondos disponibles en poder de la Fundación, tal como se detalla a continuación:

	31 de diciembre de	
	2022	2021
	G	G
Banco	415.434.375	285.649.127
Total	415.434.375	285.649.127

NOTA 4 – PROPIEDAD, PLANTA Y EQUIPO

a) La propiedad, planta y equipo se componen de acuerdo al siguiente detalle:

Rubros	Valor al inicio 31/12/2021	Porcentaje de valor residual	Reclasificación	Depreciación del año	Valor neto al cierre 31/12/2022
Muebles y útiles	55.309.927	10%	3.598.182	10.477.968	58.908.109
Maquinarias	-	10%	2.441.818	439.527	2.441.818
Herramientas	2.441.818	10%	(2.441.818)	-	-
Equipos de informática	16.671.955	10%	-	6.705.266	16.671.955
Restantes bienes	3.598.182	20%	(3.598.182)	-	-
Depreciación Inmueble	(8.717.444)	-	8.717.444	-	-
Depreciación GND	-	-	-	2.086.069	-
Depreciación acumulada	(26.448.744)	-	-	-	(46.157.574)
Total	42.855.694	-	-	19.708.830	31.864.308

Durante el año 2022, las depreciaciones de bienes de uso ascendieron a (G 19.708.830). (G 21.494.138 durante el año 2021).

NOTA 5 – DEUDAS COMERCIALES


El rubro se compone como sigue:

	31 de diciembre de	
	2022	2021
	G	G
Proveedores	-	43.101.275
Total	-	43.101.275

NOTA 6 – DEUDAS FINANCIERAS

El rubro se compone como sigue:

	31 de diciembre de	
	2022	2021
	G	G
Tarjeta de crédito a pagar	396.849	-
Total	396.849	-



NOTA 7 – DEUDAS DIVERSAS

El rubro de otras deudas diversas se compone como sigue:

	31 de diciembre de	
	2022	2021
	G	G
Otros acreedores (*)	1.695.394	35.402.642
Obligaciones sociales	13.091.250	10.327.500
Total	14.786.644	45.730.142

(*) Otros acreedores corresponden a los saldos de facturas de servicios de telefonía y comunicación, expensas e insumos.

NOTA 8 – PATRIMONIO NETO

Capital social

Al 31 de diciembre de 2022 el capital suscrito e integrado asciende a G 715.293.158. De acuerdo con el Título VI, artículo 26 de la escritura de constitución de la fundación, esta tendrá un patrimonio inicial de US\$ 150.000 (Dólares ciento cincuenta mil), aportados por los socios fundadores Sres. Juan Enrique Rassmuss Raier y la Sra. Joane Patricia Avery. (Al 31 de diciembre de 2021 el capital suscrito e integrado asciende a G 715.293.158).

NOTA 9 – DONACIONES

El rubro de donaciones se compone de acuerdo al siguiente detalle:

	31 de diciembre de	
	2022	2021
	G	G
Donaciones y aportes recibidos (*)	2.493.559.233	1.797.161.570
Donaciones y aportes en especie (*)	14.053.491	-
Total	2.507.612.724	1.797.161.570

Las donaciones recibidas provienen de su principal benefactor Juan Enrique Rassmuss depositados en la cuenta corriente de la fundación las cuales son registradas en las actas de directorio como respaldo, las donaciones en especie provienen de las empresas y personas físicas las cuales son recibidas y expedidas a cambio con un certificado de donación como respaldo.

Inicialado al sólo efecto de su
identificación con nuestro dictamen
de fecha

CPA 02 AGO. 2023

FERRERE

NOTA 10 – GASTOS OPERATIVOS Y DE ADMINISTRACIÓN

Los saldos de los gastos operativos y de administración se componen de la siguiente manera:

Concepto	Año que terminó el 31 de diciembre de 2022		
	Gastos operativos	Gastos de administración	Total
Gastos de publicidad y promociones	31.825.001	-	31.825.001
Fletes y/o Movilidad Pagadas	-	-	-
Reembolso de gastos	25.527.900	-	25.527.900
Gastos de Representación – Entrenamiento y Capacitación de expertos	-	197.941.297	197.941.297
Sueldos y jornales	-	535.741.554	535.741.554
Bonificación	-	78.965.757	78.965.757
Aporte patronal I.P.S	-	88.397.356	88.397.356
Honorarios profesionales	-	458.263.634	458.263.634
Bonificación por maternidad	-	26.952.886	26.952.886
Otros servicios pagados	-	14.949.355	14.949.355
Impresos y útiles	-	36.964.970	36.964.970
Alquileres pagados por inmuebles	-	97.044.420	97.044.420
Gastos diversos	-	20.883.990	20.883.990
Servicios básicos, expensas	-	30.557.817	30.557.817
Proyectos	-	180.450.714	180.450.714
Movilidad y viajes	-	16.631.986	16.631.986
Aporte a organización sin fines de lucro	-	24.705.824	24.705.824
Gastos generales	-	52.397.304	52.397.304
Medicamentos e insumos	-	228.616.868	228.616.868
Gastos de representación	-	98.814.438	98.814.438
Depreciación del ejercicio	-	19.708.830	19.708.830
Total	57.352.901	2.207.989.000	2.265.341.901

Inicialado al sólo efecto de su
identificación con nuestro dictamen
de fecha

CPA 02 AGO. 2023

FERRERE

Concepto	Año que terminó el 31 de diciembre de 2021		
	Gastos operativos	Gastos de administración	Total
Gastos de publicidad y promociones	111.001.715	-	111.001.715
Fletes y/o movilidad pagada	419.561	-	419.561
Gastos de representación entrenamiento y capacitación de expertos	-	12.498.591	12.498.591
Sueldos y jornales	-	351.289.324	351.289.324
Bonificación	-	43.621.145	43.621.145
Aporte patronal I.P.S	-	57.962.738	57.962.738
Honorarios profesionales	-	455.302.729	455.302.729
Otros servicios pagados	-	38.656.439	38.656.439
Impresos y útiles	-	19.848.155	19.848.155
Alquileres pagados por inmuebles	-	98.690.989	98.690.989
Servicios básicos, expensas	-	28.654.317	28.654.317
Proyectos	-	97.177.865	97.177.865
Movilidad y viajes	-	4.254.464	4.254.464
Gastos diversos	-	28.237.913	28.237.913
Aportes a organizaciones sin fines de lucro	-	83.156.314	83.156.314
Gastos generales	-	54.039.835	54.039.835
Medicamentos e insumos	-	182.403.158	182.403.158
Depreciación del ejercicio	-	21.494.138	21.494.138
Total	111.421.276	1.577.288.114	1.688.709.390

NOTA 11 – OTROS INGRESOS

Los saldos de otros ingresos se componen de acuerdo al siguiente detalle:

	31 de diciembre de	
	2022	2021
	G	G
Ingresos varios (*)	56.575.048	-
Descuentos obtenidos	7.957.509	-
Devolución de garantía	8.770.961	-
Intereses cobrados	676.922	-
Total	73.980.440	-


(*) Corresponde a saldos del pasivo (proveedores) que se encontraban en la composición como a pagar G 47.857.604, además del saldo de la depreciación acumulada de inmuebles G 8.717.444.

Posteriormente se identificó que tales proveedores no mantenían saldos pendientes a la fecha por lo que se procedió a dar de baja.

NOTA 12 - OTROS EGRESOS

Los saldos de otros egresos se componen de acuerdo al siguiente detalle:

	31 de diciembre de	
	2022	2021
	G	G
IVA gasto	123.994.321	97.953.990
Gastos no deducibles	6.008.632	-
Total	127.916.884	97.953.990



NOTA 13 – RESULTADOS FINANCIEROS

	31 de diciembre de	
	2022	2021
	G	G
Diferencia de cambio - Ganancia	22.063.612	-
Diferencia de cambio - Pérdida	(16.340.683)	-
Gastos bancarios	1.615.523	-
Total	7.338.452	-

NOTA 14 - CONTINGENCIAS Y COMPROMISOS


Al 31 de diciembre del 2022 y 2021 no existen situaciones contingentes, ni reclamos que pudieran resultar en la generación de obligaciones para la entidad adicionales a las que se presentan en estos estados financieros.

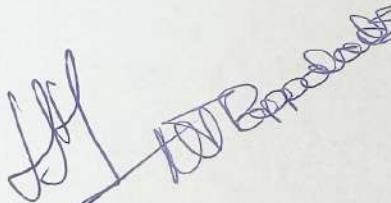
NOTA 15 – APROBACION DE LOS ESTADOS FINANCIEROS

Los estados financieros correspondientes al año terminado el 31 de diciembre del 2022 fueron sometidos para su aprobación por la gerencia el 02 de agosto del 2023.

NOTA 16 – HECHOS POSTERIORES

Entre la fecha de cierre del ejercicio y la fecha de presentación de estos estados financieros, no han ocurrido hechos significativos de carácter financiero, de otra índole que afecten la situación patrimonial, financiera y los resultados de la entidad al 31 de diciembre de 2022.


Contador Victor Camé Servín
Contador
RUC: 486708-4


Representante Legal

Inicialado al sólo efecto de su
identificación con nuestro dictamen
de fecha
CPA 02 AGO. 2023
FERRERE

FUNDACIÓN
Juan Rassmuss
-checopar


FUNDACIÓN JUAN RASSMUSS ECHECOPAR
ESTADO DE EVOLUCIÓN DEL PATRIMONIO NETO POR EL EJERCICIO FINALIZADO EL 31 DE DICIEMBRE DE 2022
 (Cifras expresadas en guaraníes)


	Capital Social	Resultado de ejercicios anteriores	Resultado del ejercicio	Total
Saldos al 31 de diciembre de 2020	715.293.158	(741.892.181)	255.774.237	229.175.214
Resultado del ejercicio	-	-	10.498.190	10.498.190
Saldos al 31 de diciembre de 2021	715.293.158	(741.892.181)	266.272.427	239.673.404
Transferencia del resultado ejercicio anterior	-	266.272.427	(266.272.427)	-
Resultado del ejercicio	-	-	192.441.785	192.441.785
Saldos al 31 de diciembre de 2022	715.293.158	(475.619.754)	192.441.785	432.115.189


Las notas del 1 al 16 que se acompañan son parte integrante de estos estados financieros.



 Contador


Lic. Victor Camé Servín
 Contador
 RUC: 486708-4



 Representante Legal

 FUNDACIÓN
 Juan Rassmuss
 Echecopar

Inicialado al sólo efecto de su
 identificación con nuestro dictamen
 de fecha 
CPA 02 AGO 2023
FERRERE







FUNDACIÓN JUAN RASSMUSS ECHECOPAR
ESTADO DE FLUJOS DE EFECTIVO POR EL EJERCICIO FINALIZADO EL 31 DE DICIEMBRE DE
2022

(Cifras expresadas en guaraníes)

	2022	2021
Flujo de efectivo por actividades operativas		
Ingresos por donaciones (cobro neto)	2.603.656.776	1.797.161.570
Pago a proveedores locales (pago neto)	(1.243.681.749)	(775.100.048)
Efectivo pagado a empleados	(1.188.321.187)	(908.175.936)
Efectivo neto por actividades operativas	171.653.840	113.885.586
Efecto de las ganancias o pérdidas por diferencias de tipo de cambio	(41.868.583)	-
Aumento neto de efectivos y sus equivalentes	129.785.248	113.885.586
Efectivo y sus equivalentes al comienzo del ejercicio	285.649.127	171.763.532
Efectivo y sus equivalentes al cierre del ejercicio Nota 2. e	415.434.375	285.649.127

Las notas del 1 al 16 que se acompañan son parte integrante de estos estados financieros.

Lic. Victor Camé Servín
 Contador Contador
 RUC: 486708-4

[Signature]
 Representante Legal

Inicialado al sólo efecto de su
 identificación con nuestro dictamen
 de fecha

CPA 02 AGO. 2023

FERRERE



FUNDACIÓN
 Juan Rassmuss
 Echecopar